

# 中国城市轨道交通协会 信息

第 8 期（总第 61 期）

2024 年 10 月 01 日

## 快 报

### 2024 年前三季度中国内地城轨交通线路概况

截至 2024 年 9 月 30 日，中国内地共有 58 个城市投运城轨交通线路 11590.89 公里，其中，2024 年前三季度新增城轨交通运营线路 375.16 公里，核减运营线路 8.81 公里。

从运输能力来看，在 11590.89 公里的城轨交通运营线路中，大运能系统（地铁）8792.81 公里，占比 75.86%；中运能系统（含轻轨、跨座式单轨、市域快轨、磁浮交通、自导向轨道系统）1974.31 公里，占比 17.03%；低运能系统（含有轨电车、电子导向胶轮系统、导轨式胶轮系统、悬挂式单轨）823.77 公里，占比 7.11%。

截至 2024 年 9 月 30 日，中国内地城轨交通运营线路总体系统制式结构情况见图 1。中国内地各城市城轨交通运营线路长度情况见图 2。中国内地已开通城轨交通线路长度统计见附表 1，

2024 年当年新增城轨交通线路汇总见附表 2。

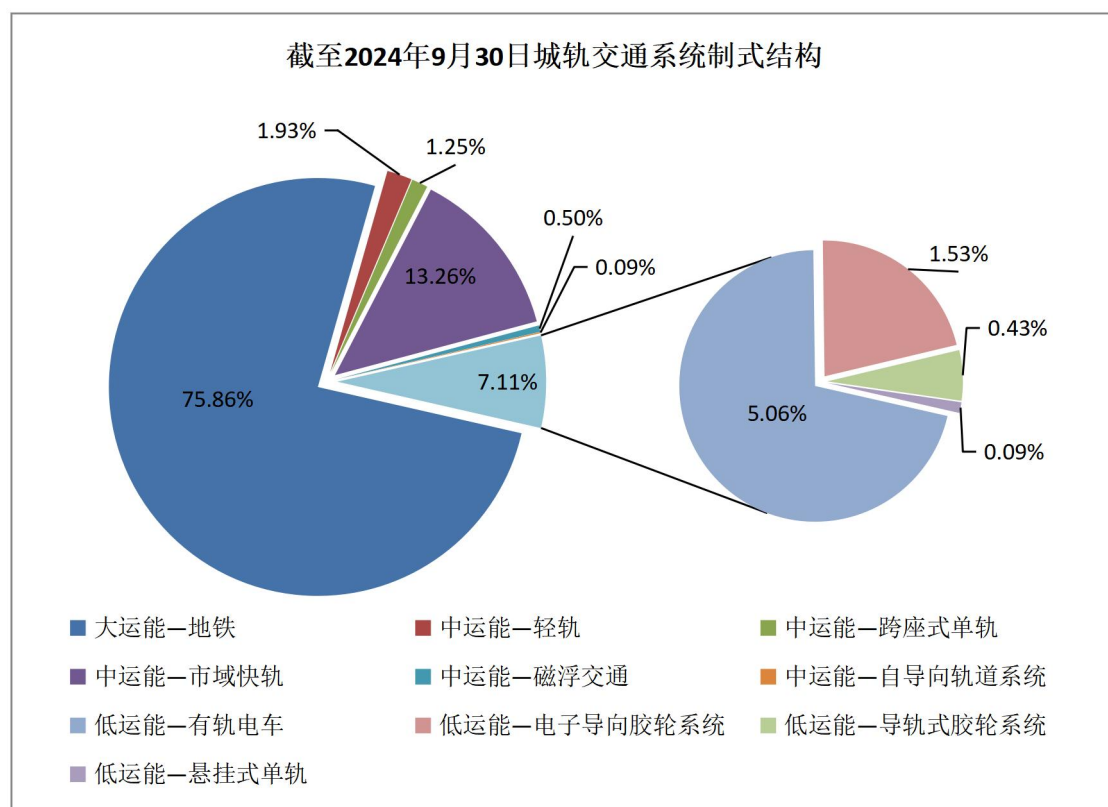


图 1 统计期末中国内地城轨交通运营线路制式结构

2024 年前三季度无新增城轨交通运营城市，前三季度有城轨交通新线、新段或延长线开通运营的城市共计 14 个，分别为无锡、长春、南京、绍兴、青岛、合肥、成都、宁波、长沙、苏州、宜宾、西安、佛山、天津 14 市。另据珠海市 2024 年 5 月 7 日发布的（珠府函〔2024〕71 号）《关于有轨电车 1 号线终止运营及开展梅华路路面修复工程事项的通告》的相关内容，本统计期核减城轨交通运营城市珠海市 1 个，核减运营线路珠海有轨电车 1 号线 1 条，核减运营线路长度 8.81 公里。

2024 年前三季度共新开通运营车站 233 座，其中有 4 座车站仅为新车站投运，不涉及运营线路长度增加。

2024 年前三季度共计新增城轨交通运营线路 375.16 公里。新增运营线路 12 条，新开后通段或既有线路的延伸段 8 段。新增的 375.16 公里城轨交通运营线路共涉及 5 种系统制式，其中，地铁 249.70 公里，占比 66.56%；市域快轨 82.50 公里，占比 21.99%；有轨电车 17.26 公里，占比 4.60%；电子导向胶轮系统 8.50 公里，占比 2.27%；导轨式胶轮系统 17.20 公里，占比 4.58%。

从运输能力来看，新增大运能系统（地铁）249.70 公里，占比 66.56%；中运能系统（市域快轨）82.50 公里，占比 21.99%；低运能系统（有轨电车、电子导向胶轮系统、导轨式胶轮系统）42.96 公里，占比 11.45%。

2024 年年底前预计还将开通城轨交通运营线路超 600 公里，全年新投运城轨交通线路总长度预计在 1000 公里左右。

附表 1:2024 年三季度末中国内地已开通城轨交通线路统计表

附表 2:2024 年前三季度中国内地新增城轨交通线路汇总表

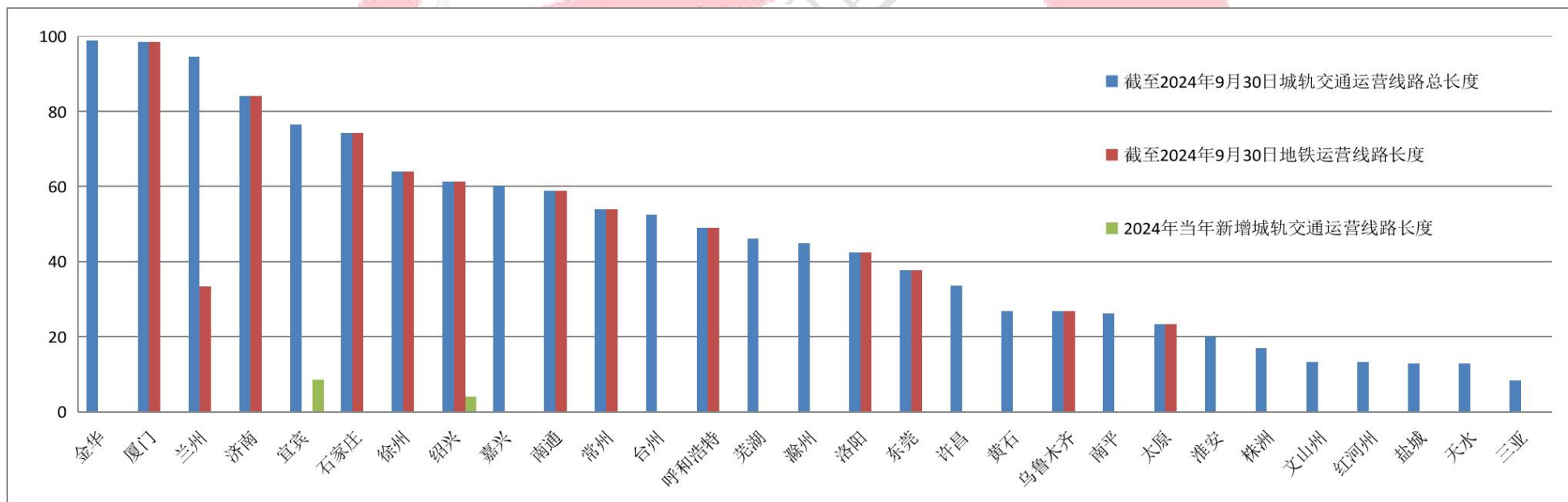
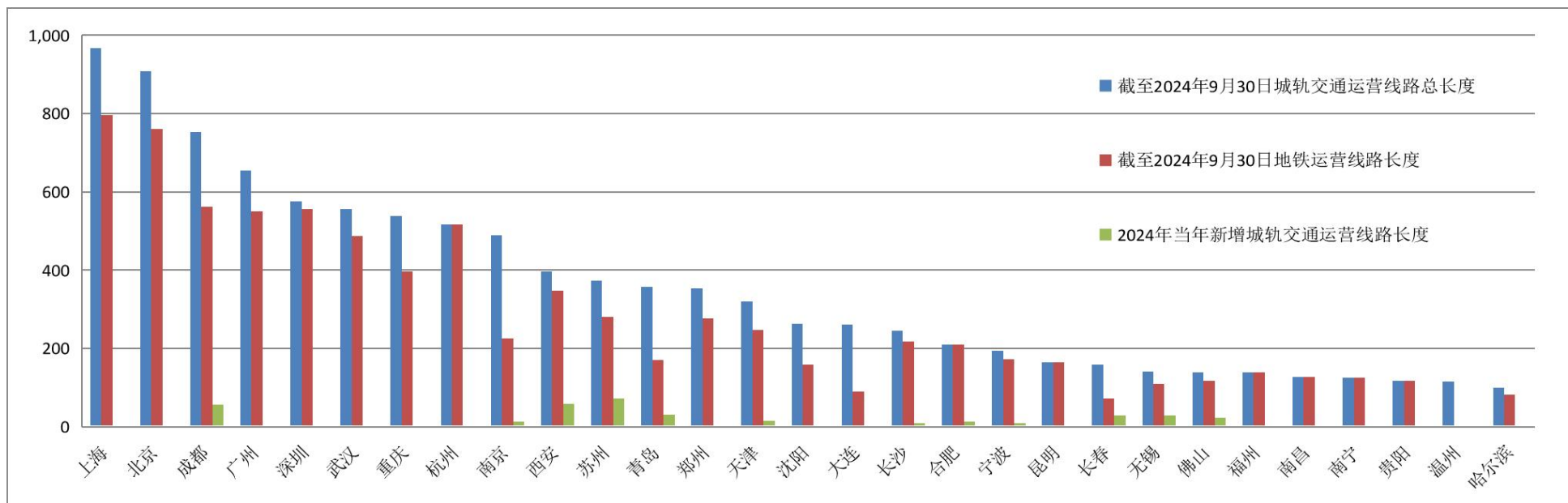


图2 统计期末各城市城轨交通运营线路长度（公里）

附表 1

2024 年三季度末中国内地已开通城轨交通运营线路统计表

序号	城市	截至 2024 年 9 月 30 日运营线路长度 (公里)											其中 2024 年当年新增运营线路长度 (公里)										
		合计	地铁	轻轨	跨座式单轨	市域快轨	磁浮交通	自导向轨道系统	有轨电车	电子导向胶轮系统	导轨式胶轮系统	悬挂式单轨	合计	地铁	轻轨	跨座式单轨	市域快轨	磁浮交通	自导向轨道系统	有轨电车	电子导向胶轮系统	导轨式胶轮系统	悬挂式单轨
1	北京	907.08	760.79			115.33	10.20		20.76														
2	上海	967.12	795.37			56.00	29.11	6.29	39.70	40.65													
3	天津	320.86	247.35	52.25		13.40			7.86				14.70	1.30		13.40							
4	重庆	538.20	396.13		98.45	28.22					15.40												
5	广州	653.34	550.84			76.50		3.90	22.10														
6	深圳	575.62	555.40						11.72		8.50												
7	武汉	556.39	486.75						59.14			10.50											
8	南京	489.32	226.11			246.50			16.71				12.89	12.89									
9	沈阳	262.20	159.59						102.61														
10	长春	158.31	72.60	68.20					17.51				29.60	29.60									
11	大连	260.47	90.12	103.80		43.15			23.40														
12	成都	751.88	562.42			132.90			56.56				55.96			38.70			17.26				
13	西安	397.03	347.03			26.30			6.50	17.20			59.50	42.30								17.20	
14	哈尔滨	100.33	82.13						18.20														
15	苏州	372.26	281.69			41.25			44.22	5.10			71.72	71.72									
16	郑州	353.54	277.11			76.43																	
17	昆明	165.85	165.85																				
18	杭州	516.00	516.00																				
19	佛山	139.50	118.70						20.80				24.10	24.10									
20	长沙	244.61	217.80				18.55				8.26		9.88	9.88									
21	宁波	194.18	172.65			21.53							9.04	9.04									
22	无锡	141.17	110.77			30.40							30.40			30.40							

序号	城市	截至 2024 年 9 月 30 日运营线路长度 (公里)											其中 2024 年当年新增运营线路长度 (公里)										
		合计	地铁	轻轨	跨座式单轨	市域快轨	磁浮交通	自导向轨道系统	有轨电车	电子导向胶轮系统	导轨式胶轮系统	悬挂式单轨	合计	地铁	轻轨	跨座式单轨	市域快轨	磁浮交通	自导向轨道系统	有轨电车	电子导向胶轮系统	导轨式胶轮系统	悬挂式单轨
23	南昌	128.45	128.45																				
24	兰州	94.46	33.46			61.00																	
25	青岛	357.07	171.50			176.80			8.77				30.80	30.80									
26	淮安	20.07							20.07														
27	福州	138.94	138.94																				
28	东莞	37.79	37.79																				
29	南宁	124.96	124.96																				
30	合肥	210.96	210.96										13.97	13.97									
31	石家庄	74.28	74.28																				
32	贵阳	116.91	116.91																				
33	厦门	98.40	98.40																				
34	乌鲁木齐	26.80	26.80																				
35	温州	115.45				115.45																	
36	济南	84.10	84.10																				
37	常州	54.03	54.03																				
38	徐州	64.09	64.09																				
39	呼和浩特	49.03	49.03																				
40	天水	12.93							12.93														
41	三亚	8.37							8.37														
42	太原	23.28	23.28																				
43	株洲	17.00								17.00													
44	宜宾	76.59								76.59			8.50								8.50		
45	洛阳	42.46	42.46																				

序号	城市	截至 2024 年 9 月 30 日运营线路长度 (公里)											其中 2024 年当年新增运营线路长度 (公里)										
		合计	地铁	轻轨	跨座式单轨	市域快轨	磁浮交通	自导向轨道系统	有轨电车	电子导向胶轮系统	导轨式胶轮系统	悬挂式单轨	合计	地铁	轻轨	跨座式单轨	市域快轨	磁浮交通	自导向轨道系统	有轨电车	电子导向胶轮系统	导轨式胶轮系统	悬挂式单轨
46	嘉兴	60.12				46.32			13.80														
47	绍兴	61.40	61.40										4.10	4.10									
48	文山州	13.40							13.40														
49	芜湖	46.20			46.20																		
50	南平	26.17							26.17														
51	金华	98.95				98.95																	
52	南通	58.78	58.78																				
53	台州	52.40				52.40																	
54	黄石	26.88							26.88														
55	盐城	13.00								13.00													
56	红河州	13.40							13.40														
57	滁州	44.83				44.83																	
58	许昌	33.70				33.70																	
合计		11590.89	8792.81	224.25	144.65	1537.36	57.86	10.19	586.87	177.04	49.36	10.50	375.16	249.70	/	/	82.50	/	/	17.26	8.50	17.20	/

注：根据 2024 年 5 月 7 日发布的珠府函（2024）71 号相关通告内容，本统计期核减城市轨道交通运营城市 1 个珠海市，核减运营线路 1 条珠海有轨电车 1 号线，核减运营线路长度 8.81 公里

附表 2

2024 年前三季度中国内地新增城轨交通线路汇总表（按开通时间排序）

序号	城市	线路名称	线路长度 (公里)	开通时间	系统制式	车站数 (座)	备注
1	无锡	S1 线	30.40	2024.01.31	市域快轨	9	共设 10 站，预留霞客湾科学城 1 站
2	长春	轨道交通 6 号线	29.60	2024.03.28	地铁	22	
3	南京	地铁 5 号线南段	12.89	2024.03.31	地铁	9	
4	绍兴	地铁 1 号线支线首通段	4.10	2024.04.01	地铁	4	
5	青岛	地铁 6 号线一期工程	30.80	2024.04.26	地铁	21	
6	合肥	地铁 4 号线南延伸段	13.97	2024.05.01	地铁	7	共设 8 站，其中紫云湖站暂缓开通
7	成都	都江堰 M-TR 有轨电车专线	17.26	2024.05.15	有轨电车	19	主线 13.813 公里，支线 3.446 公里 共设 21 站，其中文旅城南站、金马河西 站 2 站暂缓开通
8	宁波	轨道交通 3 号线二期	9.04	2024.06.28	地铁	5	
9	长沙	地铁 1 号线北延一期工程	9.88	2024.06.28	地铁	5	
10	苏州	轨道交通 6 号线	36.12	2024.06.29	地铁	30	共设 31 站，其中中华云路站暂缓开通
11	宜宾	智轨 T2 线	8.50	2024.07.02	电子导向胶轮系统	8	
12	西安	高新云巴线	17.20	2024.08.12	导轨式胶轮系统	18	
13	佛山	地铁 3 号线在建段（镇安站— 佛山大学站）	24.10	2024.08.23	地铁	13	开通镇安站至中山公园站、联和站至佛 山大学站两个区段，3 号线形成“顺德学 院站—中山公园站”段和“联和站—佛山 大学站”段分段运营

序号	城市	线路名称	线路长度 (公里)	开通时间	系统制式	车站数 (座)	备注
14	苏州	轨道交通8号线	35.60	2024.09.10	地铁	28	
15	西安	10号线一期	34.40	2024.09.26	地铁	17	
16	西安	5号线一期东段	3.40	2024.09.26	地铁	2	
17	西安	6号线一期南段	4.50	2024.09.26	地铁	2	
18	天津	市域(郊)铁路津静线首开段	13.40	2024.09.28	市域快轨	3	
19	天津	地铁5号线调整工程	1.30	2024.09.28	地铁	1	
20	成都	轨道交通资阳线(S3线)	38.70	2024.09.29	市域快轨	6	共设7站,其中芦葭站暂缓开通
合计		/	<b>375.16</b>	/	/	<b>229</b>	/

注:另有仅单独开通车站,线路长度未增加的新开车站共计4座未列入表中